



UNIVERSIDAD DE
GUADALAJARA
Red Universitaria e Institución Benemérita de Jalisco

gacetita



PROGRAMA UNIVERSITARIO
DE FOMENTO A LA LECTURA



Soy niña y soy grande

MARÍA BARANDA

Soy niña y soy grande,
mi voz puede volar,
llevo estrellas en los ojos
y un mundo por soñar.

Camino entre montañas,
no tengo miedo al mar,
mi fuerza es como el viento,
¡no me pueden detener jamás!

Soy parte de la historia,
la escribo al caminar,
soy niña y soy grande,
¡nada me va a limitar!

▲ ILUSTRACIÓN: MARI GARCÍA

Palabra clave: S_ar

Síguenos:   

Lunes 3 de Marzo de 2025

Número 103

Ejemplar Gratuito

¡HOLA!

En esta edición celebramos la fuerza de los sueños y la importancia de actuar para cuidar el planeta. Desde el poder de la voz infantil, como nos recuerda el poema de María Baranda, hasta la protección de recursos vitales como los bosques y el agua. Destacamos tradiciones como los uchepos y las muñecas de trapo, que nos conectan con nuestra identidad. Reflexionamos sobre la necesidad de un mundo inclusivo y libre de discriminación, mientras nos inspiramos a soñar y actuar por un futuro mejor. Juntos, podemos transformar el mundo con nuestras acciones, cuidando lo que más importa.

¡No te quedes sin leer!



El Bosque Santuario de las Mariposas Monarca: un refugio natural de maravillas

GETZABEL AGUIRRE Y JOSELYN GALLEGOS

El 21 de marzo, por iniciativa de la Organización de las Naciones Unidas, se conmemora a los bosques del mundo.

Los bosques juegan un rol principal en la vida de los seres humanos, suministran alimentos, agua limpia, salvaguardan la biodiversidad, actúan como un amortiguador contra el cambio climático, ofrecen alimentos, vivienda y empleo para millones de personas alrededor del mundo, y brindan aire puro.

Ubicado en las montañas de Michoacán y el Estado de México, el Bosque Santuario de las Mariposas Monarca es uno de los destinos más sorprendentes de México. Cada año, millones de mariposas monarca viajan miles de kilómetros desde Canadá y Estados Unidos para hibernar en estos bosques durante los meses de invierno, creando un espectáculo natural impresionante.

Este santuario, reconocido como Patrimonio de la Humanidad por la UNESCO, no solo es un lugar de belleza única, sino también un espacio vital para la conservación de la mariposa monarca, una especie en peligro de extinción debido a la deforestación y el cambio climático.

Durante la temporada de migración, entre noviembre y marzo, los visitantes pueden disfrutar de este fenómeno migratorio y aprender sobre la importancia del ecosistema en tours guiados. Además, el ecoturismo ha favorecido el desarrollo local, brindando empleo a las comunidades cercanas.

A pesar de los esfuerzos de conservación, el futuro de las mariposas sigue en riesgo. La tala ilegal y el uso de pesticidas siguen siendo amenazas, por lo que el santuario continúa siendo crucial para la protección de estas magníficas criaturas.



Palabra clave: _osq_e

▲ ILUSTRACIÓN: RICARDO CASAS



Los uchepos son una deliciosa especialidad de Michoacán, consistentes en tamales elaborados con maíz tierno o elote fresco. A diferencia de los tamales tradicionales, la masa de los uchepos se hace con maíz molido, lo que les da una textura suave y esponjosa. Se pueden preparar de forma salada, acompañados de crema y queso fresco, o dulce, con un toque de azúcar o piloncillo. Este platillo, originario de la cultura purépecha, es ideal para cualquier ocasión y refleja la rica herencia gastronómica de la región, por lo que no te los puedes perder en cualquier visita a Michoacán.

Palabra clave: T_m_l_s

▲ ILUSTRACIÓN: RICARDO CASAS



Las muñecas de trapo son una artesanía emblemática de Michoacán, especialmente de las comunidades purépechas. Hechas a mano con telas de colores brillantes, estas muñecas reflejan la vida y tradiciones de la región, con rostros bordados de forma sencilla y ropa que imita los trajes típicos locales. El proceso de elaboración es completamente artesanal, y cada muñeca es única, creada con gran destreza y paciencia. Más que un juguete, son un símbolo de la cultura purépecha y un referente de su identidad. Hoy en día, son populares en mercados y festivales, representando una de las principales expresiones del arte popular de Michoacán.

Palabra clave: Mu_ec_

▲ ILUSTRACIÓN: ADRIANA BELÉN



DIRECTORIO: Ricardo Villanueva Lomelí, Rector General • Héctor Raúl Solís Gadea, Vicerrector Ejecutivo • Francisco Javier González Madariaga, Rector Centro Universitario de Arte, Arquitectura y Diseño • Laura Morales Estrada, Coordinadora General de Comunicación Social • Arturo Verduzco Godoy, Jefe del Departamento de Teorías e Historia • Patricia Rosas Chávez, Directora de Letras para Volar y Coordinadora editorial de Gacetita • Editora: Coco Martínez • Comité Editorial: Carmen Villoro, Jorge Souza, Alfredo Ortega, Sayri Karp, Jorge Orendáin, Mayra Moreno y Leonardo Mora • Comité Infantil: Libertad Castañeda Gonti, Óscar Martínez Joya, Vania Carrillo, Eva Carrillo, Renata Moreno, Ivanna Moreno e Isabella Torres • Diseño: Edith Enríquez • Imagen de portada e ilustrador invitado: Mari García • Ilustraciones interiores: Ricardo Casas, Adriana Belén, Leslie Franco, Edith Enríquez, Adán López, Pablo García y Karen Jiménez.

Gacetita UdeG es un Suplemento Especial de La gaceta de la Universidad de Guadalajara, publicación editada desde 1995, por la Universidad de Guadalajara, a través de la Coordinación General de Comunicación Social. Av. Juárez 975, piso 6, Guadalajara, Jalisco, México. Tel. 3134-2222, ext. 12613. Reservas de derecho al uso exclusivo en trámite. Las opiniones expresadas por los autores no necesariamente reflejan la postura del editor de la publicación. Queda estrictamente prohibida la reproducción total o parcial de los contenidos e imágenes de la publicación sin previa autorización de la Universidad de Guadalajara.



Presenta a la activista

Tania Vázquez Mendoza

ARLETH CABRERA

Tania Vázquez Mendoza es una activista de Jalisco que ha dedicado su vida a **cuidar el medio ambiente**, especialmente los bosques y las áreas verdes. Desde joven, Tania ha trabajado para proteger la naturaleza y enseñar a las personas cómo cuidar el planeta. Ella sabe que los árboles, los ríos y el aire limpio son muy importantes para todos los seres vivos, por eso **lucha todos los días para que las personas entiendan lo valioso que es el medio ambiente**.

Uno de los grandes logros de Tania ha sido ayudar a **plantar muchos árboles en Jalisco**, un estado que tiene grandes bosques que necesitan ser cuidados. Además, ha trabajado con comunidades locales para enseñarles cómo proteger sus recursos naturales, como el agua y el suelo.

En 2020, Tania fue reconocida con el **Premio Jalisco al Mérito Ambiental**, un premio muy especial que se entrega a las personas que hacen un gran trabajo para cuidar el medio ambiente. Este premio se le dio por su esfuerzo y dedicación en la reforestación y la protección de los ecosistemas de Jalisco.


Gracias a su trabajo, Tania ha inspirado a muchas personas a cuidar el planeta y a tomar acción para proteger la naturaleza.

Ella nos enseña que, con pequeñas acciones, podemos hacer una gran diferencia y ayudar a que los bosques, los animales y los ríos sigan existiendo para las generaciones futuras.

Tania Vázquez Mendoza es una gran defensora del medio ambiente y un ejemplo para todos.

Palabra clave: **_rbo_e_**

▲ ILUSTRACIÓN: LESLIE FRANCO





Nahui Olin y los Autorretratos: Un Viaje Íntimo a la Identidad

GETZABEL AGUIRRE Y JOSELYN GALLEGOS

Nahui Olin, una de las artistas más emblemáticas de la vanguardia mexicana, es conocida no sólo por su poesía y su obra visual, sino por una serie de autorretratos que la colocan como una figura clave en la historia del arte moderno en México.

Nació en 1893 y estuvo vinculada con la vanguardia artística mexicana, siendo parte del círculo de Diego Rivera y David Alfaro Siqueiros. Sus autorretratos no solo representan su imagen, sino que son un acto de subversión contra las normas sociales de su tiempo, mostrando a una mujer poderosa y autónoma.

Influenciada por el surrealismo y el cubismo, sus obras emplean colores intensos y distorsionan su rostro, lo que refleja su lucha interna y su deseo de romper con las convenciones.

Su nombre, Nahui Olin (que significa "Cuatro Movimientos" en náhuatl), también refleja su conexión con lo esotérico y la cosmogonía mexicana, lo cual se plasma en sus cuadros a través de símbolos cósmicos, como el sol y la luna. La artista usó su obra para afirmar su poder personal y desafiar las expectativas de la mujer en la sociedad de su época. **Aunque su legado fue subestimado en su tiempo, hoy en día se reconoce como una figura fundamental en el arte mexicano del siglo XX.**



Palabra clave: _u_o_retr_to

▲ ILUSTRACIÓN: LESLIE FRANCO

que no te lo cuenten
ARLETH CABRERA



▲ ILUSTRACIÓN: LESLIE FRANCO

Quando las niñas vuelan alto de Raquel Díaz Reguera

"Quando las niñas vuelan alto" de Raquel Díaz Reguera es un libro lleno de magia e inspiración. En sus páginas, las niñas no solo sueñan, ¡sino que vuelan! Cruzando montañas, nadando en mares de estrellas y explorando universos, nos muestra que no hay límites para lo que pueden lograr

Cada página está llena de colores brillantes y personajes valientes, recordándonos que ser niña es un superpoder. Las niñas pueden ser lo que quieran: científicas, artistas, astronautas o líderes. El mensaje es claro: **todo es posible si creen en ellas mismas.**

Este libro motiva a las niñas a imaginar, soñar y volar alto, sin miedo. Una lectura que las llena de confianza y les recuerda que tienen alas hechas de valentía y magia para conquistar el mundo. **¡Que ningún sueño se quede en el suelo!**

Palabra clave: V_la_

Actividad: ¡Crea tu propio autorretrato!


Materiales

- Papel o cartulina
- Lápices, marcadores o crayones
- Pinturas (si están disponibles)
- Espejo (opcional)
- Recortes de revistas (si quieren agregar detalles adicionales)
- Pinceles (si usan pintura)

1 **Observa tu rostro:** Usa un espejo para ver tu cara con detalle. Fíjate en tus ojos, nariz, boca y forma de la cara.




2 **Dibuja tu cara:** Con lápiz, dibuja la forma de tu rostro (puede ser un óvalo). No tiene que ser perfecto, ¡hazlo a tu manera!




3 **Añade detalles:** Dibuja tus ojos, nariz, boca, orejas, y si tienes algo que te haga único, como el cabello o pecas, ¡no lo olvides!



4 **Usa color:** Colorea tu autorretrato con los lápices, crayones o pintura. Escoge los colores que te gusten o que te representen.



5 **Agrega detalles extras:** Si quieres, pega recortes de revistas con cosas que te gusten o te inspiren.



Recuerda que tu autorretrato puede ser tan realista o abstracto como quieras. ¡Lo importante es que se sienta auténtico!

¡Listo!

¡No olvides compartírnos tu autorretrato!
Envíalos al correo:
lagacetita@cuaad.udg.mx

▲ ILUSTRACIÓN: EDITH ENRÍQUEZ

Marzo 2025

Dom	Lun	Mar	Mié	Jue	Vie	Sáb
						01
						02
						03
						04
						05
						06
						07
						08
						09
						10
						11
						12
						13
						14
						15
						16
						17
						18
						19
						20
						21
						22
						23
						24
						25
						26
						27
						28
						29
						30
						31

Agenda

Letras para Volar te invita al
8vo Desfile Literario el próximo
5 de abril a las 4:00 p.m.

Para más información visita
nuestras redes sociales

f X @ Letras para Volar





Cientílocos

GETZABEL AGUIRRE Y JOSELYN GALLEGOS

El tesoro oculto: La importancia de cuidar el agua y su impacto en el ecosistema

El agua es un recurso vital para la vida en el planeta, por lo que es importante cuidarla. Es necesaria para el consumo, la higiene, la producción de alimentos y la generación de energía.

La importancia de cuidar el agua radica en que:

- Es un recurso limitado. Solo el 2,5% del agua del planeta es dulce, y de ese porcentaje solo una pequeña parte es potable.
- La contaminación del agua puede ser tóxica y dañina para la salud humana y la vida acuática.
- El cambio climático está afectando la disponibilidad de agua en muchas partes del mundo.
- El cuidado del agua permite proteger los ecosistemas y cuidar el medio ambiente.
- La gestión sostenible del agua es clave para proteger a todos los seres vivos.

Para cuidar el agua, puedes:

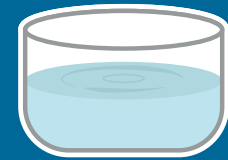
- Verificar las llaves y tuberías regularmente para encontrar fugas y realizar reparaciones.
- Cerrar las tuberías después de dejar de usar los grifos y llaves.
- Reducir el consumo: Cerrar el grifo mientras te enjabonas, te lavas los dientes o te afeitas.
- Reutilizar el agua: Reutiliza el agua de la lavadora para regar las plantas o para limpiar el inodoro.
- Evitar los desechos sólidos: No arrojes plásticos, sobras de comida ni otros desechos sólidos por el inodoro.
- Usar productos biodegradables: Usa detergentes biodegradables y evita el uso excesivo de lejía.
- Reciclar: Recicla el plástico y vidrio que puedas.
- Reutilizar los envases: Reutiliza los envases de plástico después de usarlos.
- Regar por la noche: Si tienes plantas de exterior, regarlas por la noche evita que se evapore hasta el 30% del agua.



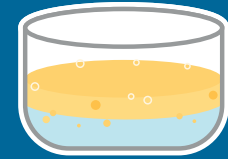
Materiales

- 1/2 vaso de agua limpia
- 1/5 de vaso con aceite de cocina
- Pintura vegetal
- 1 envase
- 1 cuchara


1. Coloca el agua limpia en el envase que simulará el río, mar, lago etc.




2. Vierte poco a poco el aceite al envase con agua, observa cómo se crea una capa sobre el agua, simulando los químicos o combustibles que se desechan en el agua.




3. Trata de mezclar ambos líquidos con la cuchara. Podremos observar que no se mezclan y vuelven a su posición original.



4. Agrega unas gotas de pintura vegetal cuidadosamente. De esta manera simulamos los rayos del sol y veremos que poco a poco y difícilmente logran bajar hacia el agua.



5. Mezcla todo con precaución y podemos observar que debido al aceite no es posible el paso de la pintura vegetal que simulan los rayos del sol, perjudicando el ecosistema interno para las especies.



El agua es un recurso invaluable que debemos cuidar y proteger, no solo por su vital importancia para la vida en el planeta, sino también para garantizar un futuro sostenible para las futuras generaciones.

¡Comparte tus resultados!

Escríbenos:

lagacetita@cuaad.udg.mx

Palabra clave: C_nt_min_ci_n

▲ ILUSTRACIÓN: ADÁN LÓPEZ

NOTA:

Cada pequeño esfuerzo cuenta, desde cerrar el grifo hasta evitar la contaminación, todos tenemos un papel en la conservación de este tesoro natural.

Tecnología



El 14 de marzo se celebra el **Día Internacional de las Matemáticas**, proclamado por la UNESCO en 2019. Este día se busca promover la conciencia sobre la **importancia de las matemáticas en la vida cotidiana y en la resolución de problemas globales**.

La tecnología ha revolucionado la forma en que se enseñan y se aprenden las matemáticas. En la actualidad, **existen diversas herramientas y recursos tecnológicos que facilitan la comprensión y la aplicación de conceptos matemáticos**.

El día de hoy existen programas que permiten a los estudiantes realizar cálculos complejos y visualizar gráficas en 2D y 3D, lo que facilita la comprensión de conceptos abstractos. A su vez, aplicaciones móviles proporcionan soluciones paso a paso y permiten explorar gráficos interactivos, brindando una experiencia de aprendizaje más dinámica.


Además, las plataformas educativas ofrecen lecciones en línea que cubren desde matemá-

ticas básicas hasta temas avanzados, permitiendo a los estudiantes aprender a su propio ritmo y desde cualquier lugar. Una de las innovaciones más emocionantes es el uso de la realidad virtual y realidad aumentada, que crea experiencias inmersivas donde **los estudiantes pueden explorar conceptos matemáticos tridimensionales, mejorando la comprensión y la retención**.

La integración de la tecnología en la enseñanza de las matemáticas no solo facilita el aprendizaje, sino que también motiva a los estudiantes, especialmente a aquellos con dificultades de aprendizaje, al ofrecerles recursos visuales y explicaciones adaptadas a sus necesidades. Gracias a estas herramientas, las matemáticas se están volviendo más accesibles, atractivas y efectivas, permitiendo que los estudiantes desarrollen una comprensión profunda de los conceptos y se enfrenten a los retos matemáticos con confianza.

Palabra clave: **M_em_t_cas**

▲ ILUSTRACIÓN: PABLO GARCÍA



Día Internacional de la Mujer

KARINA CARRANZA PÉREZ

¿Sabías que hay países, en nuestro tiempo, en los que las niñas no asisten a la escuela y otros en donde las adolescentes son presionadas a dejarla por matrimonios forzados o trabajo infantil?

Y que en algunos hogares la limpieza de la casa, lavar la ropa, el cuidado de las niñas y niños o preparar la comida, sólo deben realizarla las mujeres.

El 8 de marzo conmemoramos en todo el mundo, el **Día Internacional de la Mujer**. Sí, es una conmemoración, no es una felicitación ni una celebración y recordamos que todas y todos debemos seguir construyendo en nuestra familia y comunidad una sociedad más

Palabra clave: **E_ui_a_**

justa y donde todas y todos podamos disfrutar en igualdad de género.

Hemos avanzado y se han reducido las diferencias y la mayoría de las mujeres podemos estudiar y trabajar como abogadas, doctoras, físicas, matemáticas o militares, todavía hay mucho por hacer.

Te invitamos este 8 de marzo y todos los días del año a reconocer nuestras diferencias y promover la inclusión, mantener una comunicación respetuosa entre niñas y niños en nuestra casa, escuela y comunidad.

Fomentemos la igualdad cuando jugamos, todos podemos participar de todos los juegos y deportes, no estamos limitadas ni limitados para ello.

▲ ILUSTRACIÓN: KAREN JIMÉNEZ





El Día Internacional del Equinoccio de Primavera

Cada año, el 20 o 21 de marzo, celebramos el **Día Internacional del Equinoccio de Primavera**, un día que marca el comienzo de una de las estaciones más esperadas: ¡la primavera! Pero, ¿qué significa "equinoccio"? Parece una palabra complicada, pero en realidad es muy sencilla. **El equinoccio es el momento exacto en que el sol está justo sobre el ecuador de la Tierra.** Esto hace que el día y la noche tengan la misma duración: **12 horas de luz y 12 horas de oscuridad.**

¡Es como si el día y la noche estuvieran en equilibrio!

A partir de este día, **los días empiezan a ser más largos, y las noches más cortas.** Es como si la Tierra se despertara después del frío invierno. Poco a poco, las temperaturas suben, las flores comienzan a florecer y los árboles se llenan de hojas verdes.

¡Es la época del año cuando todo cobra vida!


El equinoccio no solo es importante porque marca el **cambio de estación**, sino que también tiene un gran significado en muchas culturas alrededor del mundo. En algunos países, las personas celebran este día con rituales y festivales llenos de colores y alegría. Por ejemplo, **en México, en el famoso sitio arqueológico de Chichen Itzá**, miles de personas se reúnen para ver cómo el sol ilumina de manera especial una pirámide, creando una figura que parece una serpiente deslizándose por los escalones.

¡Es un espectáculo increíble!

El Día Internacional del Equinoccio de Primavera es una invitación para que todos celebremos la naturaleza y el regreso de días más cálidos, perfectos para salir a jugar, disfrutar del aire libre y, sobre todo, **¡aprovechar la energía y la belleza que nos da la primavera!**

Palabra clave: Pr__a_e_a

▲ ILUSTRACIÓN: ADRIANA BELÉN



ECOLOGÍA

El Día Mundial del Agua: Nuestro tesoro más valioso

ARLETH CABRERA

Cada 22 de marzo celebramos el **Día Mundial del Agua**, un día muy especial para recordar lo importante que es este recurso en nuestras vidas. El agua no solo sirve para calmar la sed, sino también para mantener limpios nuestros cuerpos, cocinar nuestros alimentos y cuidar de las plantas y animales. **Sin agua, la vida en la Tierra no sería posible.**

¿Sabías que aunque nuestro planeta está cubierto en su mayoría por agua, solo una pequeña parte es apta para que los seres humanos la usemos?

Por eso, es fundamental aprender a cuidarla. A veces olvidamos cerrar la llave mientras nos cepillamos los dientes o usamos más agua de la necesaria al lavar el auto. Estos pequeños descuidos pueden hacer una gran diferencia.

En este día, se invita a niños y niñas de todo el mundo a convertirse en guardianes del agua. Algunas formas de ayudar incluyen recolectar agua de lluvia para las plantas, revisar que no haya fugas en casa y evitar tirar basura en ríos, lagos o mares.

El agua es un tesoro que compartimos con todos los seres vivos. ¡Cuidémosla juntos para que nunca falte! ¿Qué harás hoy para proteger el agua?

Recuerda: cada gota cuenta y cada acción importa. ¡Hagamos del Día Mundial del Agua una celebración para el futuro del planeta!

Palabra clave: T_so_o

▲ ILUSTRACIÓN: ADÁN LÓPEZ





enciende tus neuronas

¿Qué soy?

GETZABEL AGUIRRE Y JOSELYN GALLEGOS

Lee la adivinanza y anota en el recuadro el número que corresponde y la respuesta como se muestra en el ejemplo.

1. "Soy un manto verde que cubre la tierra, con sombras frescas en la primavera"

4. No soy una foto, pero me ves a mí, con pinceles y colores, yo me construí.

2. Con raíces profundas y hojas al viento, doy sombra y vida, siempre en crecimiento.

5. Vuelvo cada año, con flores y calor, el aire se llena de color y de amor.

3. Me hacen de masa, lleno de sabor, envuelto en hojas con mucho amor. Soy festivo y me puedes comer, en familia o con amigos, me vas a entender.

6. En las manos de un artesano nací, con colores brillantes, feliz me vestí. De trapo y tela, mi cuerpo creció, y Michoacán, tradición me dio.

Palabra clave: divi_an_a









1 Bosque







▲ ILUSTRACIÓN: ADRIANA BELÉN

Ilustradora invitada:

MARI GARCÍA



Hola, soy **Mari García**, recién egresé de la **Licenciatura en Diseño Industrial**, me encanta mi carrera ya que me permite dejar **volar mi creatividad** para después plasmarla en una propuesta de diseño creando **nuevas experiencias** y al mismo tiempo **brindando soluciones** que ayudarán a mejorar la calidad de vida de los usuarios. Personalmente me gustaría especializarme en el **ámbito de mobiliario y joyería**, sin embargo es una carrera muy versátil con distintas áreas en las que te puedes enfocar y crecer profesionalmente.



Pasatiempo: Sopa de letras

GETZABEL AGUIRRE Y JOSELYN GALLEGOS

A Q B A O L Z F I R H R M U
 N U P R I M A V E R A D U A
 T R T B C Q E F Y I G V Ñ M
 A J U O N A P B O S Q U E Y
 M V Q L R D S T E F B H C Y
 A U Ñ Y E R A E Q U I D A D
 L D R I S U E U J B L O R A
 E M A T E M A T I C A S P T
 S A L O D A V I R S B F H K
 R C O N T A M I N A C I O N
 H O V E G K A U M W T W Y L
 V R N A K M N O D W W O J A

Encuentra las siguientes palabras:

- | | |
|---------------|-------------|
| Árboles | Matemáticas |
| Autorretrato | Muñeca |
| Bosque | Primavera |
| Contaminación | Tamales |
| Equidad | Volar |



RESPUESTAS DE FEBRERO | 1. IGUALDAD, 2. COCHITO, 3. MARMOTAS, 4. CÁNCER, 5. MADRIGUERAS, 6. HUMEDALES, 7. JUSTICIA, 8. BALERO.

▲ ILUSTRACIÓN: ADRIANA BELÉN

Descarga la app Letras para Volar



Visítanos y descarga libros electrónicos gratuitos en: letrasparavolar.org/libros

Sé parte de Gacetita y cuéntanos sobre ti y lo que más te divierte. Envía tu historia a lagacetita@cuaad.udg.mx